

bauhaus_werkblatt #13
nach Zeichenübungen von Katja Rose
im Vorkurs von Josef Albers, 1932


Illustration: Doro Petersen Foto und Layout: Julia Marquardt

Skizzenheft Buchstaben



Hier ist Platz für deine eigenen
Skizzen.


1. Zeichne die Kontur des Buchsta-
bens. 2. Lege den Hintergrund farbig
an und lass dabei die Form des
Buchstabens frei.



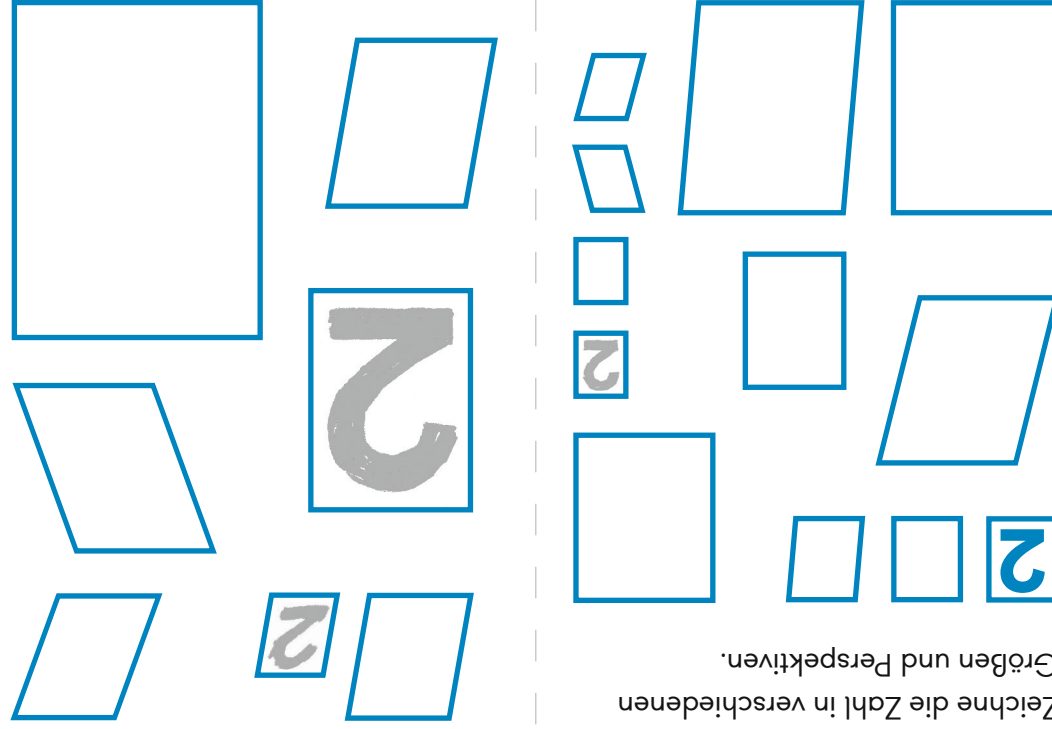
Schreibe deinen Namen in Groß-
buchstaben direkt auf die Linie. Ohne
dein Skizzenbuch zu drehen, spiegele
deinen Namen nach unten, so dass
er Kopf steht.



Zeichne das große B gespiegelt und/
oder auf dem Kopf stehend.



Zeichne die Zahl in verschiedenen
Größen und Perspektiven.



bauhaus_werkblatt

Faltanleitung für ein Skizzenheft

